

Ticker Symbol: 2633



# 台灣高速鐵路股份有限公司

## 2023年第三季營運報告

2023.12.04



## 免責聲明

- 本簡報及同時發布之相關訊息所提及之預測性資訊，包括營運展望、財務狀況及業務預測等內容，係本公司基於內部資料及外部整體經濟發展現況所得之資訊。
- 本公司未來實際產生的營運結果、財務狀況與業務成果，可能與預測性資訊有所差異，其原因可能來自各種因素，包括但不限於市場需求、各種政策法令與整體經濟現況之改變，以及其他本公司無法掌控之風險等因素。
- 本簡報中所提供之資訊，係反應本公司截至目前為止對於未來的看法，並未明示或暗示性地表達或保證其具有正確性、完整性或可靠性。對於簡報內容，未來若有任何變更或調整，本公司不負責更新或修正。



# 簡報大綱

1、公司概要

2、業務概況

3、財務報告

4、ESG永續經營



# 1、公司概要



1998年5月	台灣高速鐵路(股)公司成立
1998年7月	與交通部簽訂「台灣南北高速鐵路興建營運合約」 <ul style="list-style-type: none"><li>• 特許興建及營運期35年(~2033年)</li></ul>
2000年2月	土木工程開工，興建期開始
2007年1月	通車營運
2015年10月	完成「高鐵財務解決方案」，特許期延長為70年(~2068年)
2015年12月	新增3站(苗栗站、彰化站及雲林站)加入營運服務
2016年7月	南港站加入營運服務
2016年10月	於臺灣證券交易所上市

## 員工數

**4,587** 人

截至2023.3.31

## 資本額

**562.8** 億元

NT\$, 截至2023.9.30

## 總資產

**3,955** 億元

NT\$, 截至2023.9.30



## 2、業務概況

# 營運概要



營運路線

350

公里

營運涵蓋區域

11

縣市

車隊

34

組

營運車站

12

座

維修基地

5

座

表定每週班次

1,039

班次

每日雙向班次 (WEEKEND)

169

班次

每日雙向班次 (WEEKDAY)

137

班次

## 業務分類



### 運輸事業

- 高速鐵路客運服務  
提供直達、半直達及站站停之列車停站模式



### 附屬事業

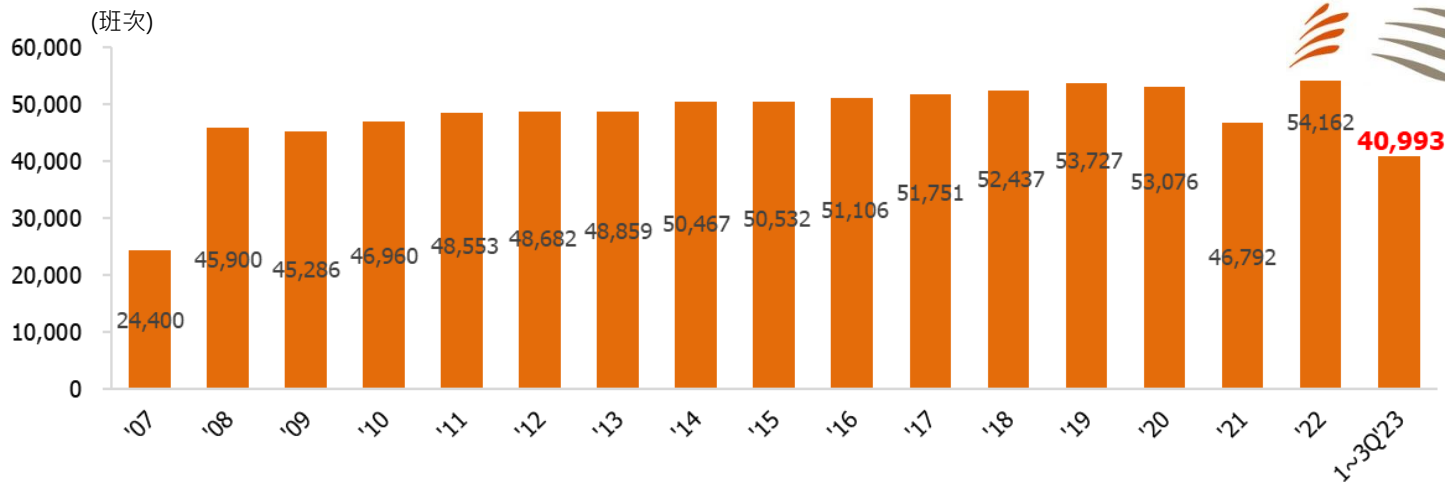
- 商業空間租賃  
便利商店、餐飲、服務櫃檯
- 媒體銷售  
燈箱、柱面、牆面、商品展覽、彩繪列車
- 零售事業
- 推車販售
- 車站附設停車場

# 營運實績



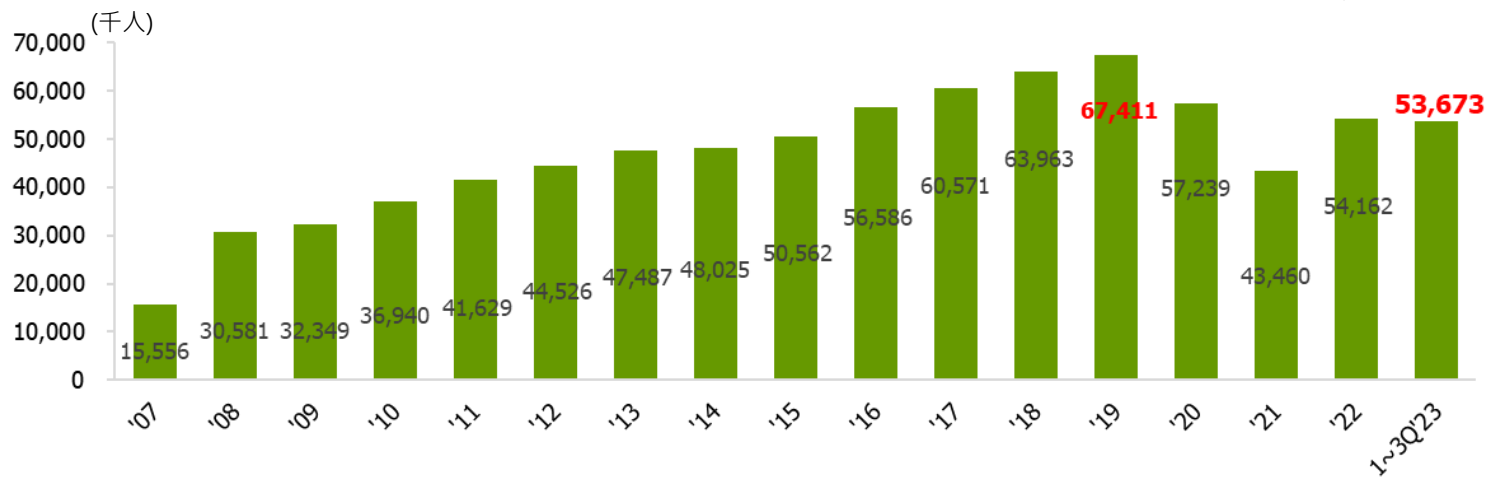
## 運能

發車班次

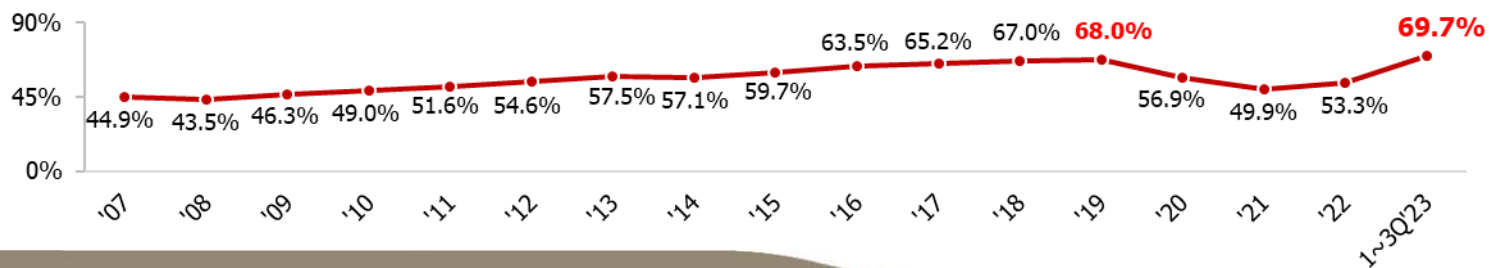


## 運量

旅客人數



## 座位利用率

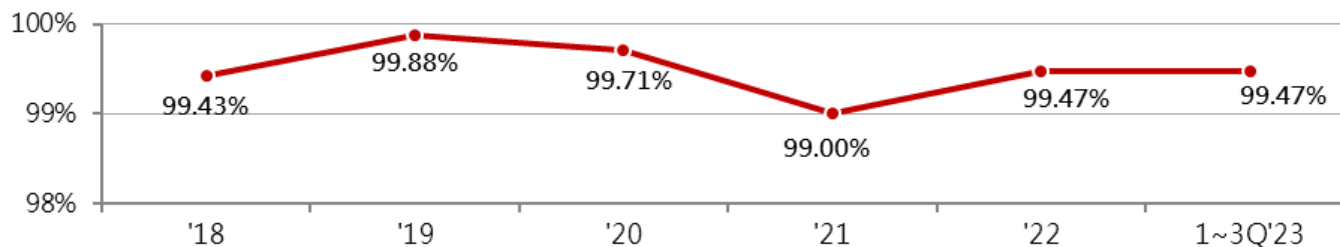




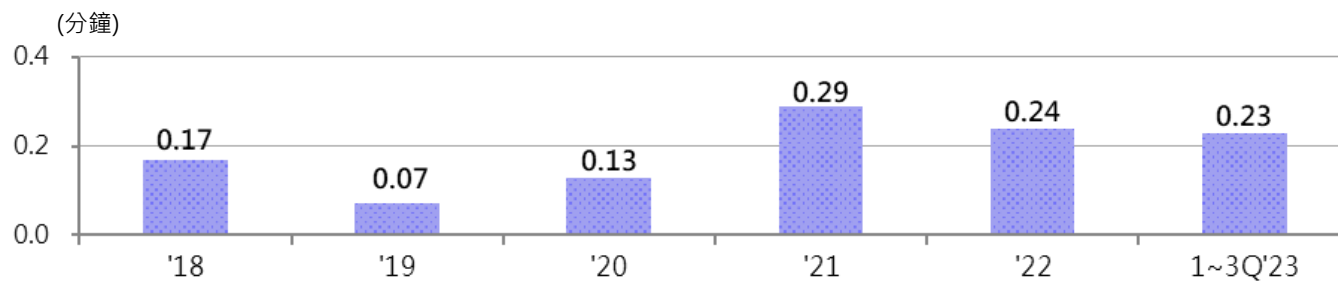
# 近五年運轉實績



**營運列車準點率**  
(延誤<5分鐘, 含天災)



**平均延誤時間**



**營運責任事故數**

Year	'18	'19	'20	'21	'22	1~3Q'23
Number of Accidents	0 件	0 件	0 件	0 件	0 件	0 件

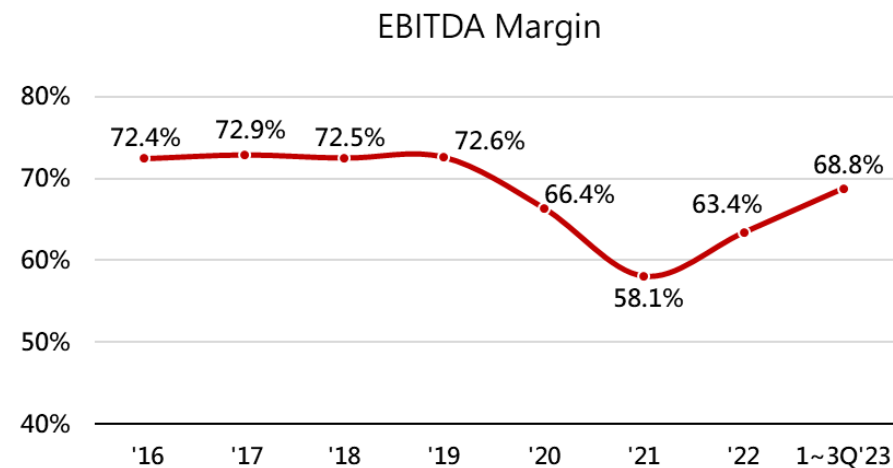
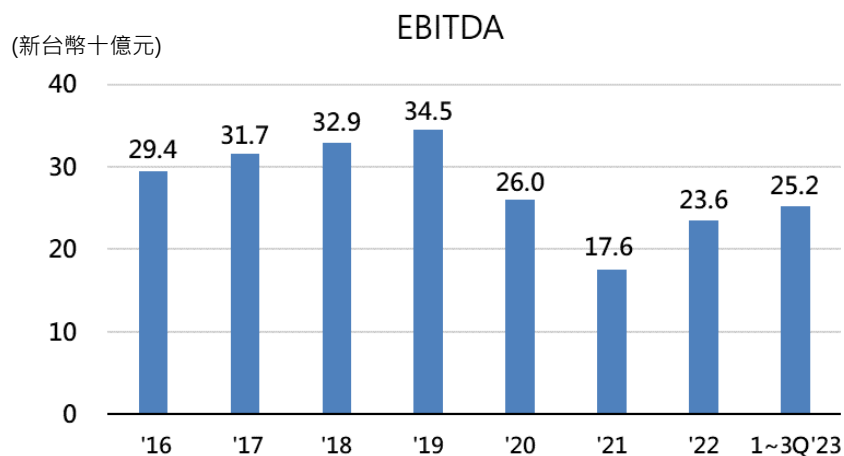


# 3、財務報告

# 財務實績 - 損益與財務指標



(新台幣百萬元)	3Q'23	2Q'23	QoQ	1~3Q'23	1~3Q'22	YoY
營收	12,189	12,309	-1%	36,647	25,436	44%
營業毛利	5,219	5,405	-3%	16,204	6,183	162%
營業淨利	4,811	5,020	-4%	15,036	5,260	186%
稅後淨利	1,244	1,627	-24%	4,998	2,144	133%
EPS (元)	0.22	0.29	-24%	0.89	0.38	133%



疫情前：EBITDA CAGR ('16~'19)：+ 5.5%

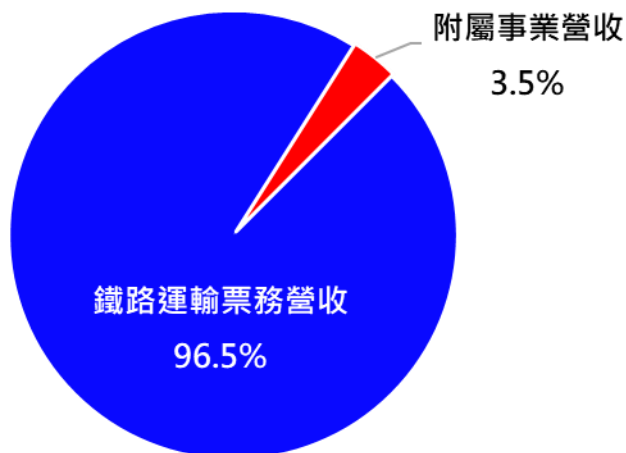
EBITDA Margin ('16~'19)表現區間：約72%~73%

# 財務實績 - 營收結構

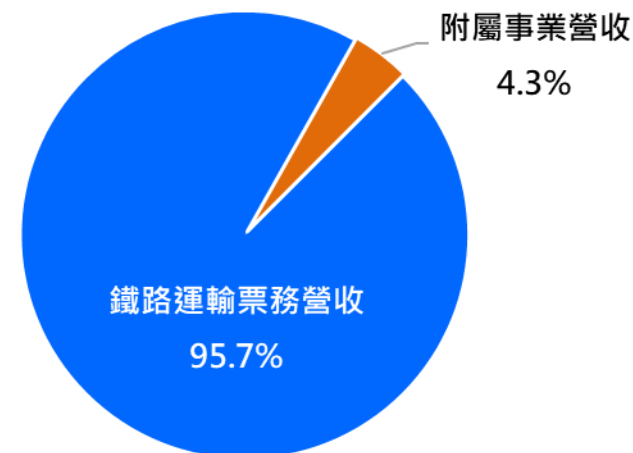


(新台幣百萬元)	3Q'23	2Q'23	QoQ	1~3Q'23	1~3Q'22	YoY
鐵路運輸票務營收	11,748	11,887	-1.2%	35,360	24,335	45.3%
附屬事業營收	442	422	4.7%	1,287	1,101	16.9%
合計	12,189	12,309	-1.0%	36,647	25,436	44.1%

1~3Q'23 營收結構



1~3Q'22 營收結構



註：附屬事業營收主係租金收入、廣告收入及車販收入

# 財務實績 - 現金流量



新台幣百萬元	2023.1.1~9.30	2022.1.1~9.30
營業活動之淨現金流入(出) [註1]	20,168	3,594
投資活動之淨現金流入(出) [註2]	(9,256)	13,768
籌資活動之淨現金流入(出) [註3]	(13,884)	(22,341)
期末現金及約當現金餘額	13,593	16,673

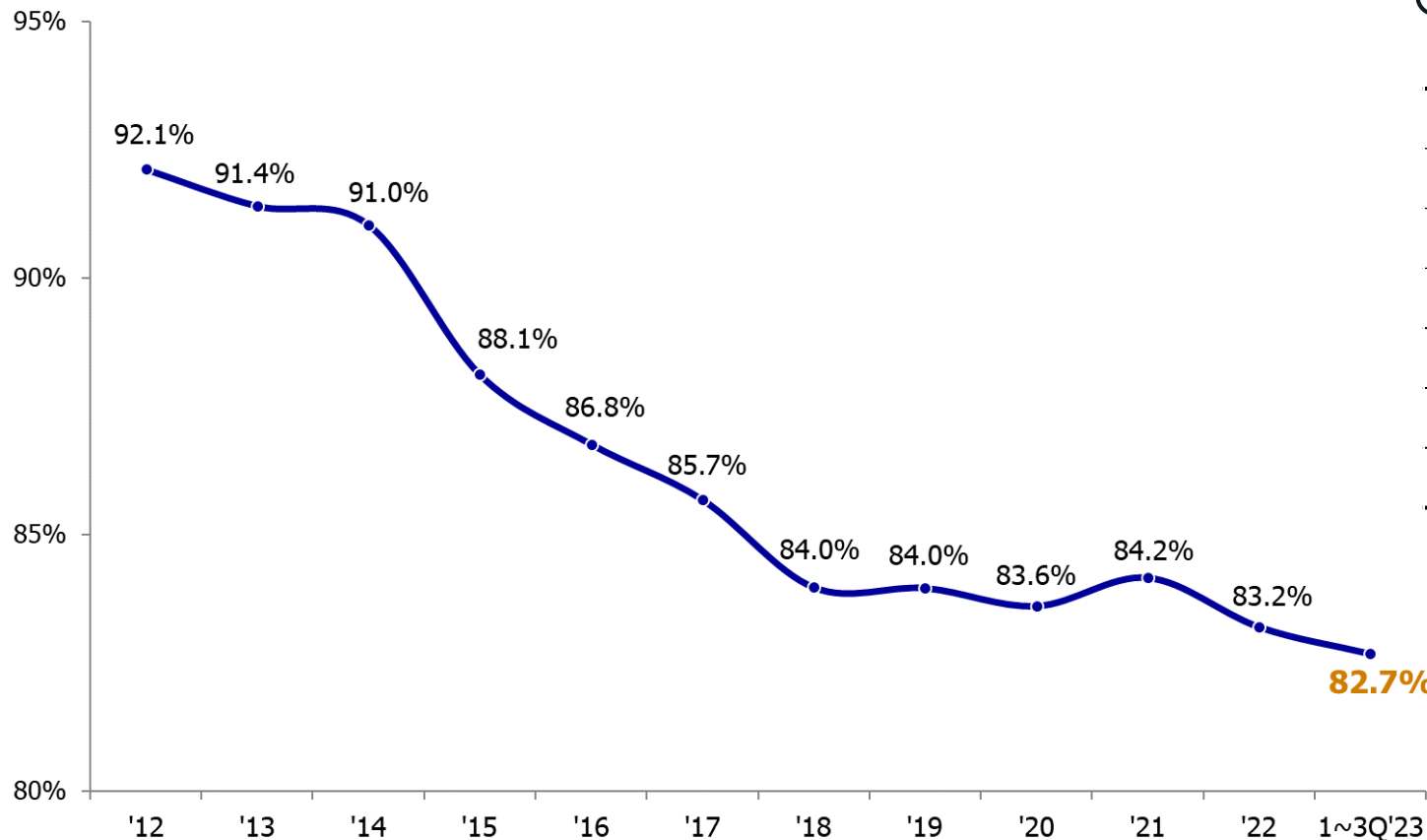
註1：2022年支付回饋金\$80.5億元。

註2：1~3Q'22貨幣型市場基金(MMF)及3個月期以上定存/RP之淨現金流入合計\$175億元(vs 1~3Q'23: \$(42)億元)、及1~3Q'22資本支出計\$37億元(vs 1~3Q'23: \$35億元)

註3：2022年財務操作：發行70億元商業本票，提前清償聯貸案部分本金250億元(vs 1~3Q'23提前清償聯貸案部分本金100億元)。



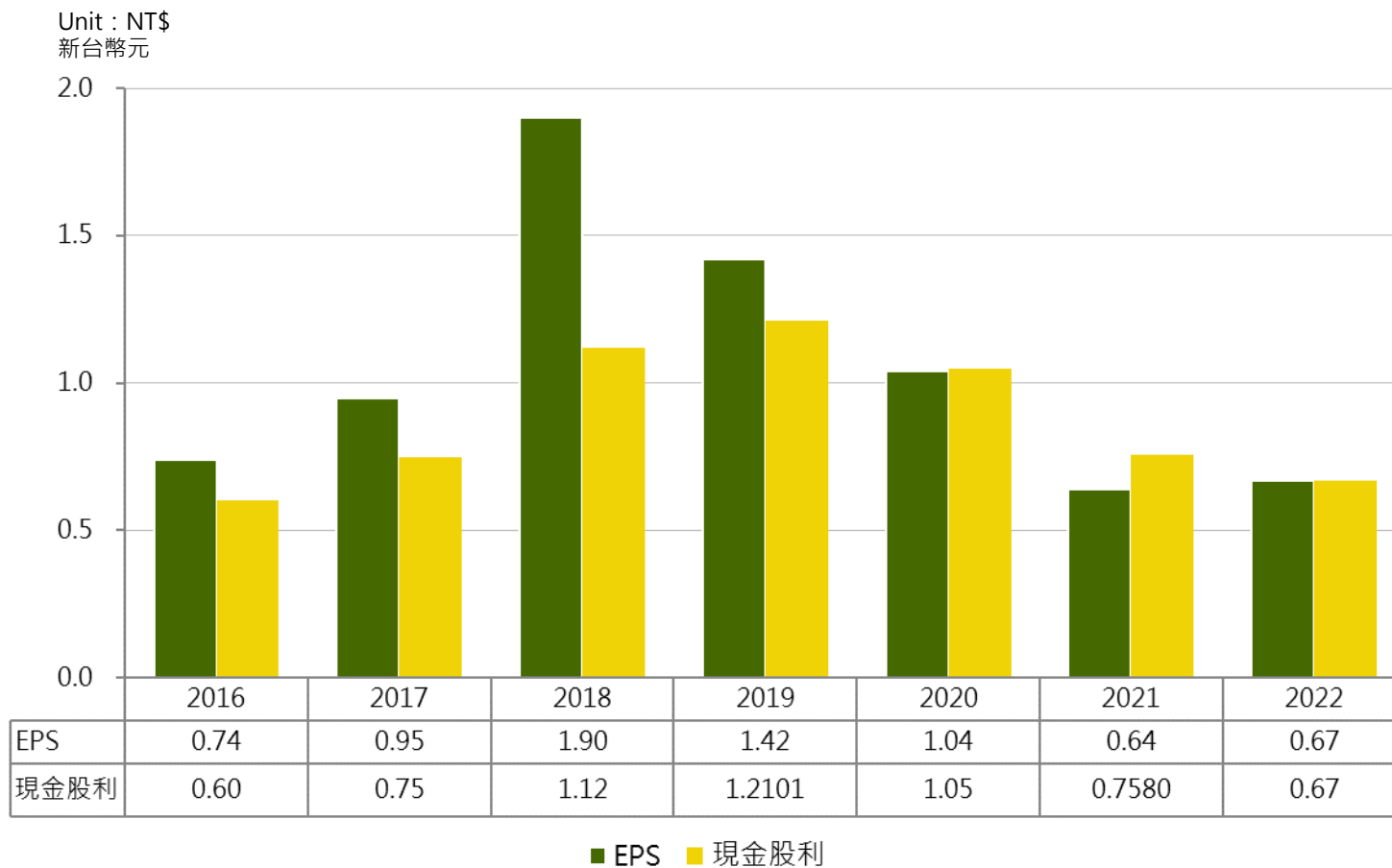
負債占資產比率



'16年迄今提前清償  
聯貸借款總額

(NT\$billion)	金額
'16	21.0
'17	41.2
'18	10.0
'20	18.5
'21	15.0
'22	25.0
'23	10.0
<b>合計</b>	<b>140.7</b>

# 每股盈餘與股利配發



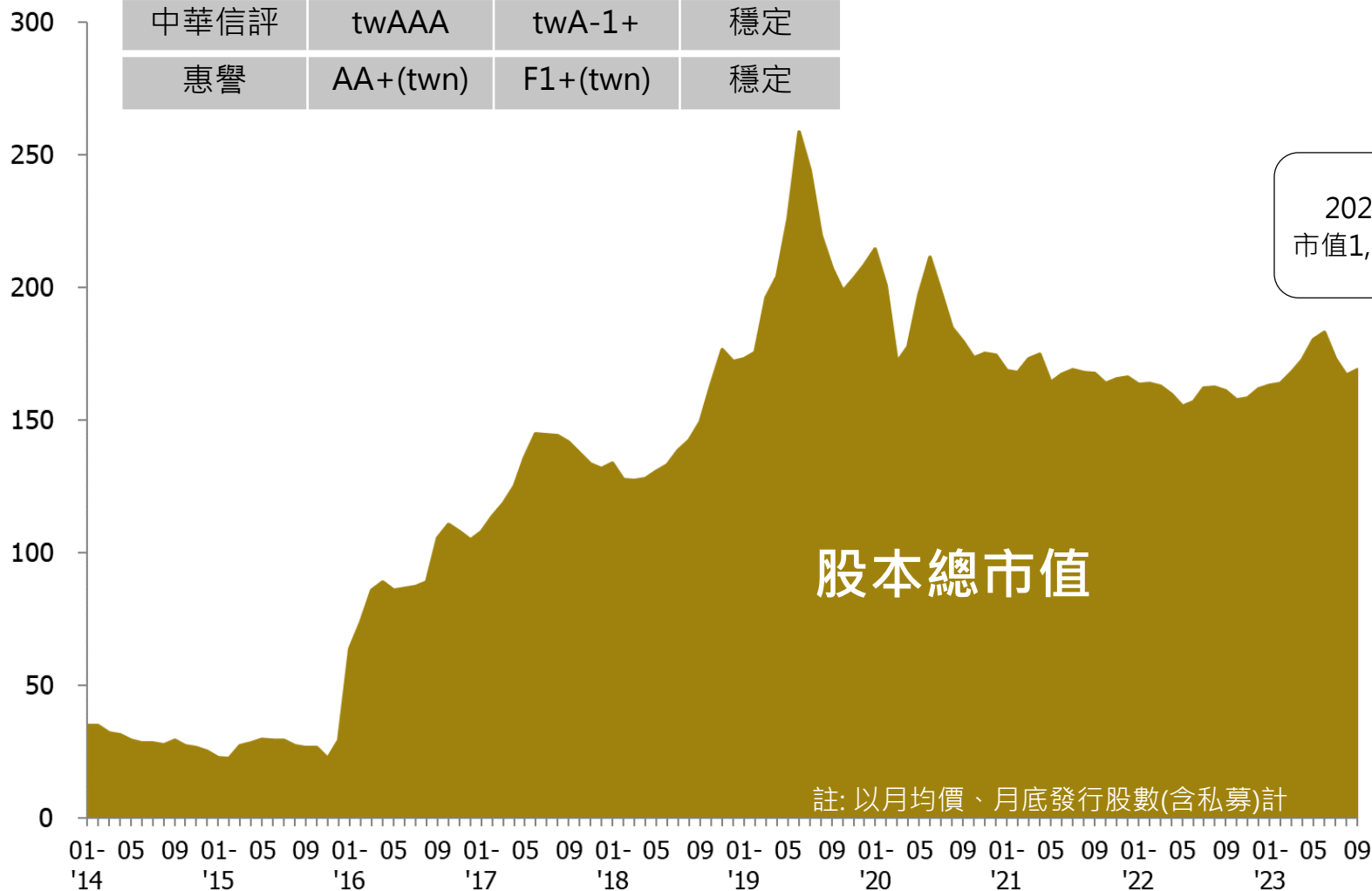
註：每股盈餘之設算基於普通股加權平均股數56.28億股

# 信用評等 & 股本總市值 (Market Cap)



NT\$ billion  
(新台幣十億元)

評鑑機構	長期評等	短期評等	展望
中華信評	twAAA	twA-1+	穩定
惠譽	AA+(tw)	F1+(tw)	穩定







## 4、ESG 永續經營

# 台灣高鐵ESG永續經營



- 綠建築公共空間建置
- 推動再生能源場站
- 高鐵列車低碳、低污染、高能源使用效率
- 強化氣候變遷因應能力
- 妥善管理軌道設施周邊的環境品質，減緩營運對環境的影響



- 透過與在地產業合作助力國內軌道業發展
- 結合核心本業投入社會關懷，推動整體經濟發展
- 建立永續供應鏈管理機制
- 重視員工工作環境的安全衛生與職涯發展



- 恪遵法規，創造最大化利害關係人價值
- 持續推動公司治理推動委員會之運作
- 設置資訊安全管理委員，依國家資通安全責任等級A級單位要求，執行資訊安全措施
- 在安全至上原則下，運用創新科技提供快速便捷的運輸服務



連續 6 年

台灣企業永續獎



連續 6 年

公司治理評鑑排名前5%

連續 5 年

入選臺灣永續指數



首度入選

Corporate Knights 2023

全球百大永續企業



美好，從這裡出發

To learn more about THSRC, please visit  
<https://www.thsrc.com.tw>

